

Im Eismeer



Palme

Seit einem Monat reisen Imo, Anna, Mimi, Rudi, Harro und Amo im Boot.

Eis treibt im Meer.

In der Ferne sehen Rudi und Anna




Anna hat einen roten Pulli an.

Rudi hat einen lila Pulli an.

Imo nimmt seinen Plan.

Anna und Imo lesen den Plan.



Am Plan sind Palmen und das Meer.

„Imo, du musst fort vom Eismeer

und in das Land mit den Palmen reisen!“,

meint Anna.

Pinsel Palme Puppe Opa Papa Peter
Suppe Pippi Lippe Ampel Plan pressen



P * p P * p

Puppe

pressen

Peter malt mit dem Pinsel.



Ein besonderer Tag

Garten

Willi hat Geburtstag.



Die Kinder feiern im Garten ein Fest.

Sie singen ein Geburtstagslied.

Gabi begleitet sie auf der Geige.



Willi bekommt einige tolle Geschenke.

Gerti bringt ihm eine Geburtstagstorte.



Rudi und Imo fangen die anderen Kinder.

Am Abend grillen alle im Garten.

Sie essen gute  und trinken Saft.

Garten Geld gehen gelb gut
Gans Igel Tag Gras singen



G * g G * g

Gras

gehen

l gel

Willi geht in den Garten.

Viele bunte Drachen



Drache

Es ist ein windiger Tag.

Die Kinder wollen Drachen fliegen lassen.

„Wir machen uns Drachen“, sagt Rudi.

„Wir brauchen buntes Papier, eine lange Schnur,
eine Schere, Kleber und Malfarben.“

Sie suchen diese Dinge




auf dem Dachboden.

Dann basteln sie bunte Drachen mit lustigen Gesichtern.

Am Nachmittag lassen sie die Drachen

auf der Wiese hoch fliegen.



Drache Dach dich mich Gesicht Buch noch
Tuch Milch lachen brauchen machen auch sich



Ch*ch Ch*ch

Buch

Kuchen

tachen

Ich male ein Gesicht.

Feuer



Eule

Es ist Nacht.

Der treue Harro heult laut.

Imo wacht auf und geht mit dem Hund hinaus.

Der Himmel ist von Flammen hell erleuchtet.

„Feuer, Feuer!“

„Die Scheune brennt!“, schreit Imo,

„wir brauchen Hilfe!“



Schnell ist die Feuerwehr bei der brennenden Scheune.

Die Feuerwehrleute rollen den Wasserschlauch aus
und das Wasser besiegt die Flammen.


Viele Leute eilen herbei.



Das Feuer ist aus.

Die Freunde werden eine neue Scheune bauen.

Feuer Eule neu Leute neun Heu Freund heute



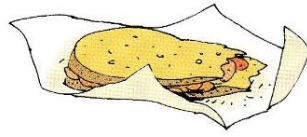
Eu*eu Eu*eu

Eute

Freund

heute

Das Heu ist in der Scheune.



Jause


Im Wald

In der kalten Jahreszeit
gehen die Freunde in den Wald.
Sie geben den Tieren Futter.



Mimi legt Heu und Kastanien in die Futterkrippe.
Willi legt Sonnenblumenkerne in das Vogelhaus.

Imo jammert,
weil ihm schon sehr kalt ist.



Die Kinder gehen in das Jagdhaus.
Dort bekommen sie eine Jause.

Jedes Kind isst ein Jausenbrot
und trinkt Johannisbeersaft.



Bald gehen die Kinder nach Hause,
denn Harro jault sicher schon.

Jause jammern ja Jagd Ja r jaulen



J*j J*j

Jause

Jahr

ja

Imo **isst** seine Jause.

Geistertreffen

Auf der Burg Greifenstein treffen sich die Geister.

Alle Geister kommen geflogen:
Hausgeister und Waldgeister,
Wassergeister und Burggeister.
Gundi ist der kleinste Geist,
aber Gundi darf auch dabei sein.

Ha, ha, ha,
bist du ein kleiner Geist!
Du machst doch
keiner Maus Angst.

Hi, hi, hi,
ich werde es dir beweisen.
Komm um Mitternacht
auf den Turm der Burg!



Gg

Gans
Gras
Auge
Weg

sagen
fragen
gelb

singen
bringen
Ring
Finger



Gleich ist Mitternacht ...

Und wirklich,
der Angeber
kommt geflogen.
Er landet auf dem Dach.

Leim, Leim, Leim,
das wird lustig sein!



Und pip und pop und pap,
sein Kleid geht nicht mehr ab.



Hilfe! Hilfe!
Ich komme nicht weg!
Ich klebe fest!
Was ist da los?

Gundi denkt nach
und hat eine Idee.

Bin ich auch recht klein,
ich kann dich befrei'n.



Gundi holt den Leimentferner
und befreit den Geist.

Danke, danke,
Gundi!

Lesen

Papa kommt in die Klasse.
Susi findet das toll.
Papa ist ein Lesepate.
Drei Kinder lesen mit Papa.

Andere Kinder lesen
mit Omas und Opas
in der Klasse.
Das ist super.

Da kommt Herr Pol
mit einem Paket.



p

Park

Pause

Post

Punkt

Lampe

Raupe

Puppe

Suppe

parken

passen

hupen

super

kaputt

Pause

Alle Kinder laufen aus der Klasse.
Neo nimmt seine Kappe
und sein Brot mit.

Auf der Treppe
sind Peter und Ali.
Neo rast
den beiden hinterher.
Da kommen
Susi und Lilli.
Neo rennt Lilli um.

„Au!“, ruft Lilli.
Neo hilft Lilli auf.
„Es tut mir leid, Lilli.“



1 Lies und kreise G g ein.

Gundi, das Gespensterkind,
flattert durch die Burg.
Ihr Freund Anton fliegt mit.
Gemeinsam denken sich die
beiden lustige Sachen aus.
Was sie wohl machen?



2 Was halten die Gespenster in der Hand?
Zeichne.



Gregor mit
einer Gabel



Gunter mit
einer Geige



Gisela mit
einem Glas



Gustav mit
Geld

3 Wo hörst du G g?


















☆ Schreibe Wörter mit G g.

Pp

- 1 Male alle Kästchen mit **P** rot an.
Male alle Kästchen mit **p** gelb an.



- 2 Wo hörst du P p?

- ☆ Schreibe Wörter mit P p.



--	--	--



--	--	--



--	--	--



--	--	--



--	--	--



--	--	--



--	--	--



--	--	--

- 3 Welche Silben gehören zusammen?
Male in derselben Farbe an.
Schreibe die Wörter auf.



L a m

p e d m e



P a l



A m

p e k e t




M o




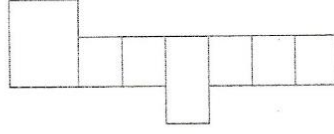

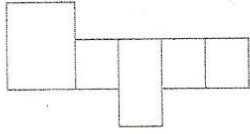

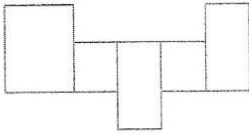

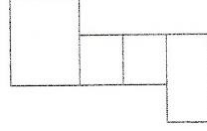

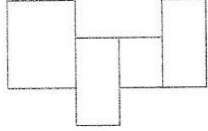


P a

p e l

Gg



① Lauter Wörter mit „G“ und „g“! Wie schreibt man sie? Überlege genau!



② „G“ oder „K“? Setze richtig ein und schreib die Wörter auf!


__asten * __amel * __ummi * __iste * __else
__urke * __amm * __eld * __aktus * __itarre * __eist
__eller * __orken * __ott * __itter * __rokodil

Handwriting practice lines consisting of five horizontal rows, each with a solid top line, a dashed middle line, and a solid bottom line.


Pp 

① Kannst du die Bilder erkennen? Schreib das Wort zum richtigen Schatten!


Kappe * Palme * Trompete * Pistole * Paprika * Pumpe




Blank writing lines for the word corresponding to the pistol image.



Blank writing lines for the word corresponding to the water pump image.




Blank writing lines for the word corresponding to the cap image.



Blank writing lines for the word corresponding to the pepper image.



Blank writing lines for the word corresponding to the trumpet image.



Blank writing lines for the word corresponding to the palm tree image.

② Welche der Wörter oben passen in die Sätze?

Peter hat eine ___ auf. Paul holt Wasser an der ___ .



Die ___ ist ein Instrument.




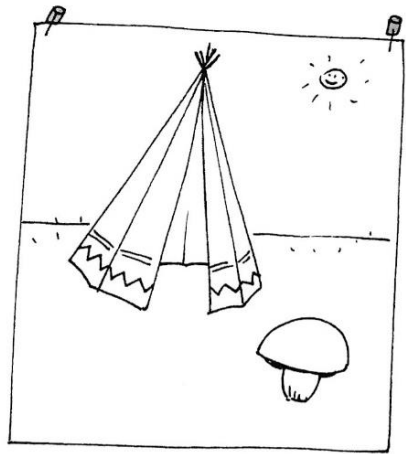

Blank writing lines for the first sentence.

Blank writing lines for the second sentence.

Blank writing lines for the third sentence.

Blank writing lines for the fourth sentence.

- 1 Zeichne dem Zebra zehn schwarze Streifen.
-  Zeichne der Puppe zwei Maschen.
-  Zeichne vor das Zelt noch einen zweiten Pilz.
- Zeichne zwei rote und zwei rosa Blumen in die Vase.
- Zeichne dem Zwerg winzige rote Haare.
- Zeichne der Ziege einen langen Bart.




Übung zum sinnerfassenden Lesen.



Der Drache Herr Klein


Lies genau und überlege, wie die drei Drachen heißen.
Bei jedem Drachen fehlt etwas. Zeichne es dazu!



1. Der linke Drache pustet Wölkchen aus Rauch.
2. Grisu steht nicht neben dem Drachen, der Rauchwölkchen macht.
3. Fuchur hat ein Schwert in der Hand.
4. Links neben Fubu steht kein Drache mehr.
5. Ein Drache hat einen bunten Helm auf.

Male die drei Drachen jetzt bunt an!

Der Drache Herr Klein (B)



Was ist zu sehen? Kreuze an!

ein Tor

ein Fußball

eine Maus

ein Gespenst

<input type="checkbox"/>
<input type="checkbox"/>
<input type="checkbox"/>
<input type="checkbox"/>

eine Leiter

vier Fahnen


ein Ritter

eine Schüssel


<input type="checkbox"/>
<input type="checkbox"/>
<input type="checkbox"/>
<input type="checkbox"/>

Die Wahrheit über Dinosaurier


Findest du heraus, wie diese Dinosaurier heißen? Verbinde jeden mit dem richtigen Satz!




Der **Brachiosaurus** hat einen langen Hals.



Der **Allosaurus** läuft auf den Hinterbeinen.




Der **Tyrannosaurus** hat spitze Zähne. Er frisst Fleisch.



Der **Triceratops** hat drei Hörner im Gesicht.

Der **Stegosaurus** hat viele Knochenplatten auf dem Rücken.



Informiere dich über das Aussehen der verschiedenen Dinosaurier-Arten und bemale sie richtig.

Die Fledermäuse

Schneide die Wortkärtchen aus und klebe sie richtig auf!




Ohren

Körper

Flughaut

Schwanz

Krallen



Die Fledermäuse (A)

Lies die Geschichten genau, zeichne und beantworte die Fragen.


1. Zeichne drei Bäume nebeneinander.

Am ersten Baum hängen drei Fledermäuse kopfüber nach unten.

Im zweiten Baum ist eine kleine Höhle. Dort sitzt eine Fledermaus.

Über dem dritten Baum fliegen zwei Fledermäuse.

Wie viele Fledermäuse sind es? ____




2. Auf dem Dachboden stehen ein Sessel, ein Besen und eine Lampe.

Auf dem Sessel sitzt eine Fledermaus. Sie frisst einen Käfer.

Am Besen hängen zwei Fledermäuse. Sie schlafen.

An der Lampe hängt eine Spinne.

Wie viele Tiere sind auf dem Dachboden? ____



Die Fledermäuse (B)

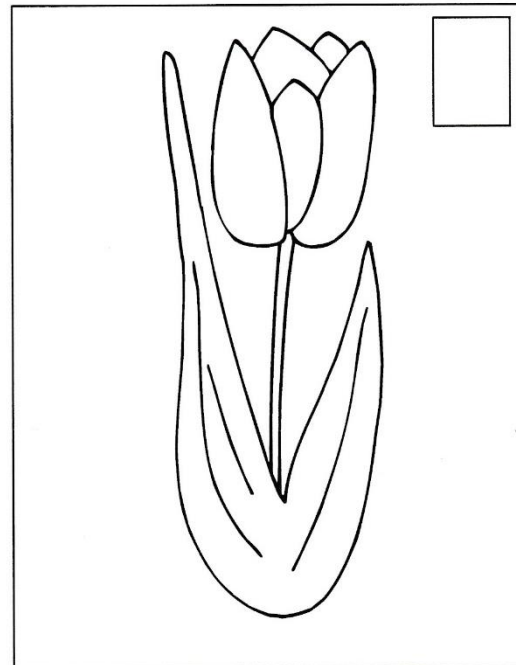
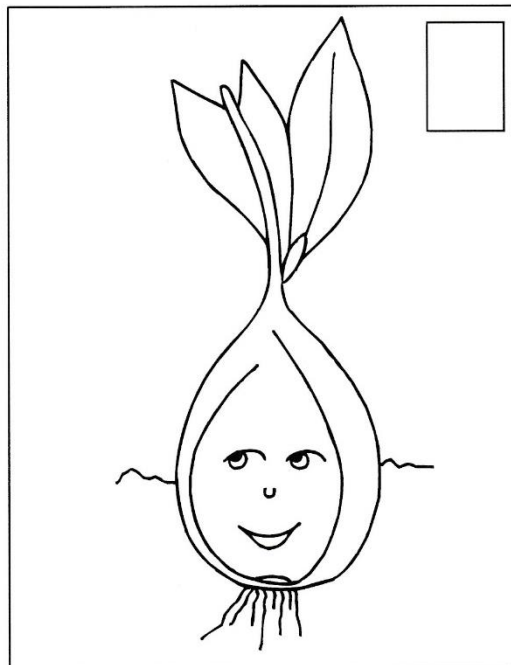
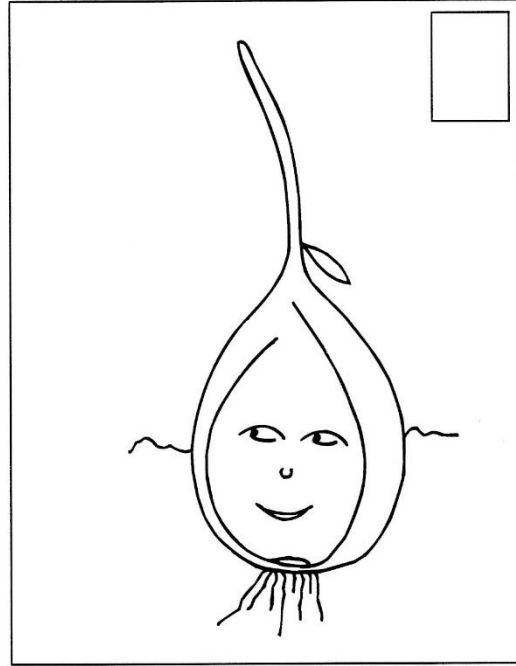

Lies die Geschichte genau, zeichne und beantworte die Frage.

1. Zeichne drei Bäume nebeneinander.
2. Am ersten Baum hängen drei Fledermäuse.
3. Im zweiten Baum ist eine kleine Höhle. Dort sitzt eine Fledermaus.
4. Über dem dritten Baum fliegen zwei Fledermäuse.



Name: _____

Was wächst denn da?



Ordne die Bilder von 1 - 4! Schneide sie dann aus und klebe sie in der richtigen Reihenfolge auf ein buntes Blatt Papier! Kannst du auch den passenden Text finden? Zuletzt kannst du die Bilder noch sorgfältig anmalen!




Der Frühling bringt Blumen

Frühling
28 d

Schreibe zu jeder Frühlingsblume die entsprechende Zahl !
In einem Sachbuch oder im Lexikon kannst du nachschauen, wie du anmalen musst !

	<p>1 Schneeglöckchen 2 Frühlingsknotenblume 3 Krokus 4 Veilchen 5 Buschwindröschen 6 Primel</p>		
	<p>7 Leberblümchen 8 Maiglöckchen 9 Schneerose 10 Schlüsselblume 11 Lungenkraut 12 Gelbe Narzisse</p>		
		<p>13 Tulpe 14 Hyazinthe</p>	


Setze jeweils mit dem Ergebnis der Rechnung in der nächsten Zeile fort:



2	+4=	6
6	+3=	
	-5=	
	-3=	
	+2=	
	+4=	
	-2=	
	-4=	



8	-4=	4
4	+3=	
	-6=	
	+8=	
	-2=	
	+3=	
	-9=	
	+5=	



2. Zehner

11	12	13	14	15	16	17	18	19	20
----	----	----	----	----	----	----	----	----	----

zwanzig

1. Zehner

1	2	3	4	5	6	7	8	9	10
---	---	---	---	---	---	---	---	---	----

zehn

① $7 - 4 = 3$ $9 - 5 = \underline{\quad}$ $6 - 5 = \underline{\quad}$ $8 - 3 = \underline{\quad}$
 $17 - 4 = 13$ $19 - 5 = \underline{\quad}$ $16 - 5 = \underline{\quad}$ $18 - 3 = \underline{\quad}$

$6 - 2 = \underline{\quad}$ $8 - 7 = \underline{\quad}$ $5 - 1 = \underline{\quad}$ $9 - 6 = \underline{\quad}$
 $16 - 2 = \underline{\quad}$ $18 - 7 = \underline{\quad}$ $15 - 1 = \underline{\quad}$ $19 - 6 = \underline{\quad}$

$7 - 7 = \underline{\quad}$ $3 - 2 = \underline{\quad}$ $6 - 0 = \underline{\quad}$ $4 - 3 = \underline{\quad}$
 $17 - 7 = \underline{\quad}$ $13 - 2 = \underline{\quad}$ $16 - 0 = \underline{\quad}$ $14 - 3 = \underline{\quad}$



② $3 + 6 = \underline{\quad}$ $2 + 4 = \underline{\quad}$ $5 + 3 = \underline{\quad}$ $7 + 2 = \underline{\quad}$
 $13 + 6 = \underline{\quad}$ $12 + 4 = \underline{\quad}$ $15 + 3 = \underline{\quad}$ $17 + 2 = \underline{\quad}$

$8 + 1 = \underline{\quad}$ $6 + 3 = \underline{\quad}$ $4 + 4 = \underline{\quad}$ $1 + 8 = \underline{\quad}$
 $18 + 1 = \underline{\quad}$ $16 + 3 = \underline{\quad}$ $14 + 4 = \underline{\quad}$ $11 + 8 = \underline{\quad}$

$3 + 7 = \underline{\quad}$ $9 + 0 = \underline{\quad}$ $8 + 2 = \underline{\quad}$ $5 + 4 = \underline{\quad}$
 $13 + 7 = \underline{\quad}$ $19 + 0 = \underline{\quad}$ $18 + 2 = \underline{\quad}$ $15 + 4 = \underline{\quad}$

A cat's face is shown with numbered dots: 7 (ear), 13 (eye), 15 (eye), 19 (nose), 17 (whisker), 15 (whisker), 13 (whisker), 9 (whisker), 11 (whisker), 5 (whisker), 19 (whisker), 15 (whisker), 17 (whisker), 7 (mouth), 1 (mouth), 19 (mouth), 13 (mouth).

Number line puzzle: 7 → ○ → ○ → ○ → ○ → ○ → ○. Below the first circle is a circle with 1. Arrows: +6 (blue), -2 (yellow).

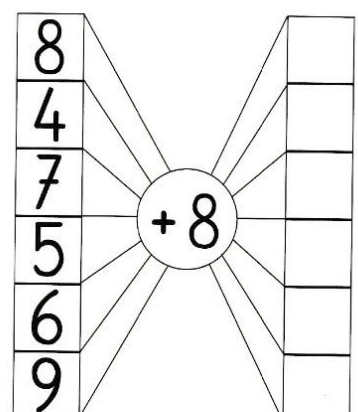
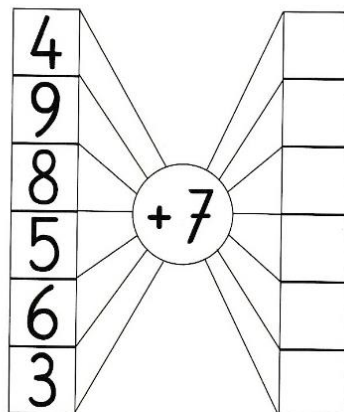
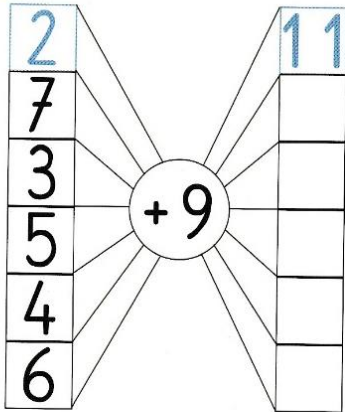
Number line puzzle: ○ ← ○ ← ○ ← ○ ← ○ ← ○ ← 19. Arrows: +6 (blue), -2 (yellow).

A dog's face is shown with numbered dots: 19 (ear), 13 (ear), 14 (ear), 15 (ear), 20 (ear), 8 (ear), 18 (ear), 13 (ear), 14 (ear), 10 (ear), 9 (ear), 8 (ear), 15 (ear), 12 (ear), 7 (ear), 11 (ear), 15 (ear).

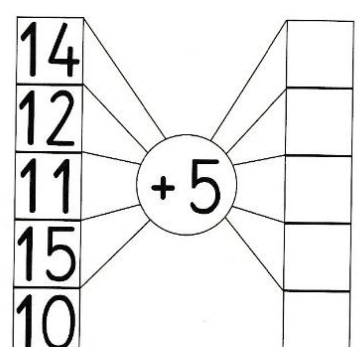
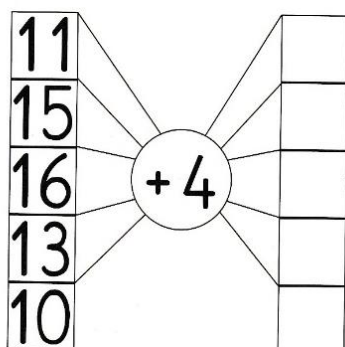
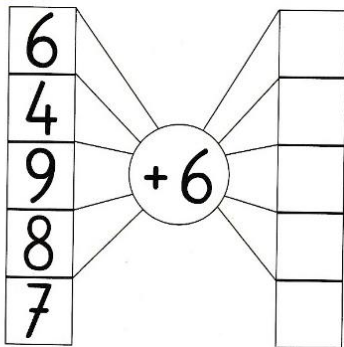
Number line puzzle: ○ ← ○ ← ○ ← ○ ← ○ ← ○ ← ○. Below the first circle is a circle with 8. Arrows: +4 (red), -5 (green).

Number line puzzle: 20 → 15 → ○ → ○ → ○ → ○. Arrows: +4 (red), -5 (green).

1

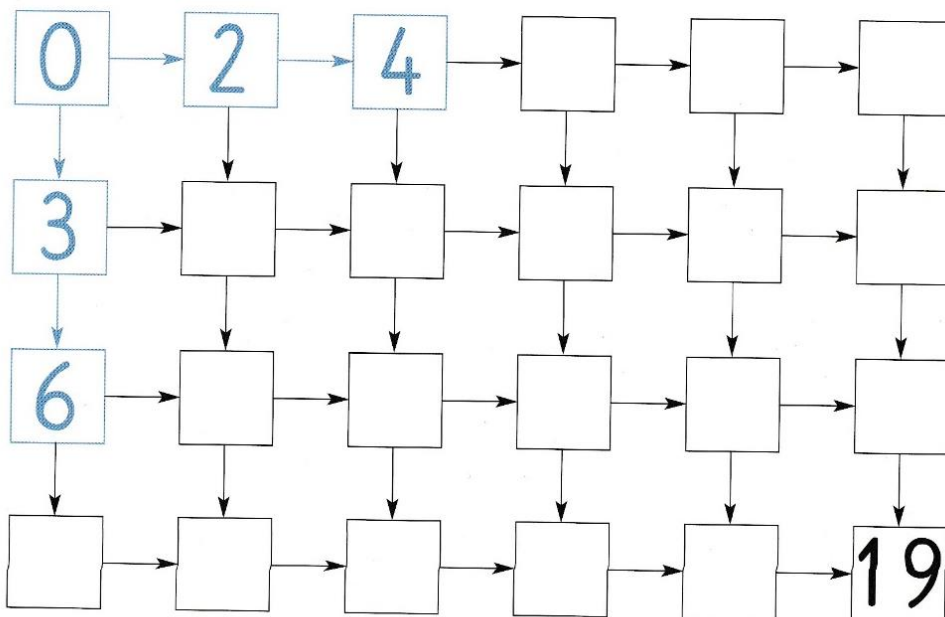


2


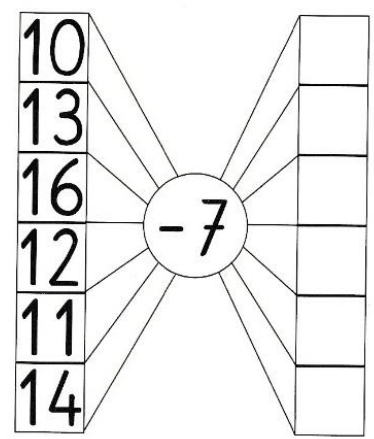
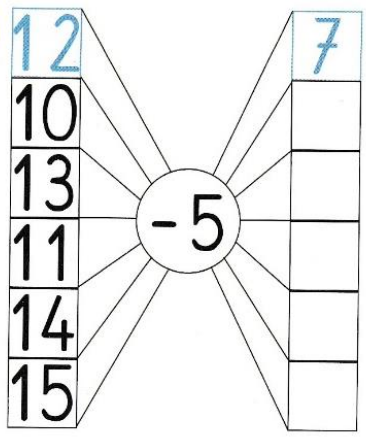


3

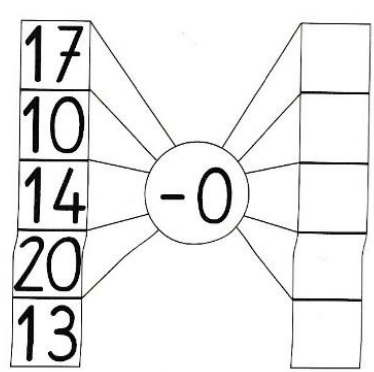
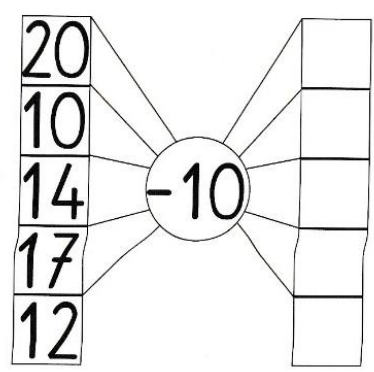
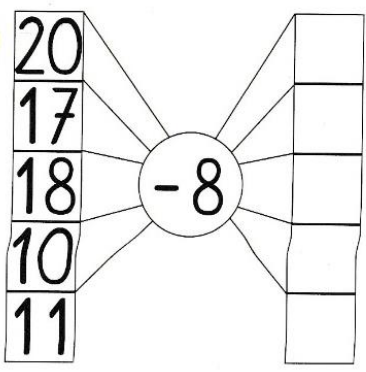
→ bedeutet +2, ↓ bedeutet +3!



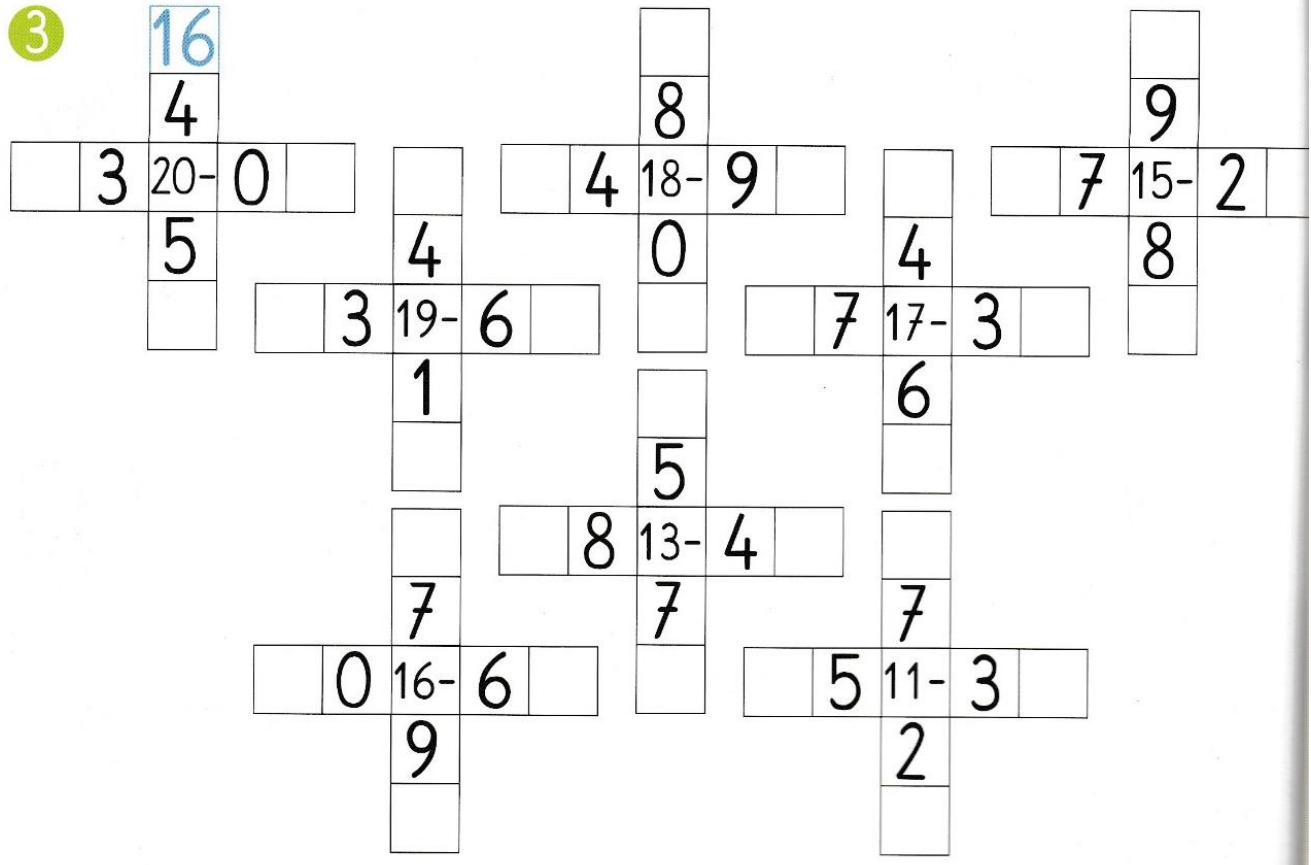
1



2



3



6+6=12=M 9+8= _ =N

20-9= _ =I 19-4= _ =E

20-14= _ =L

15-5= _ =H 15+1= _ =F 19-7= _ =M

9+9= _ =T 15-4= _ =I

14-7= _ =O 11+6= _ =N 8+9= _ =N

10-2= _ =C 10+1= _ =I

19-6= _ =D 19-2= _ =N

17-8= _ =R

8+6= _ =A




M
 12 14 17 17 15 17 17 18 12 11 8 10 16 9 11 13 7 6 11 17

Ergänzen

7

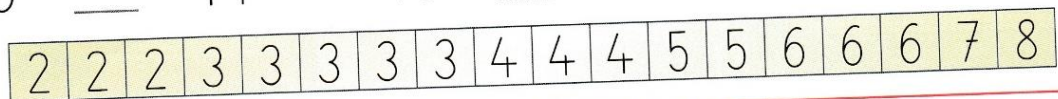
1 Wie viel kommt dazu?



$12 + \underline{\quad} = 15$	$13 + \underline{\quad} = 19$	$14 + \underline{\quad} = 17$
$12 + \underline{\quad} = 17$	$11 + \underline{\quad} = 12$	$10 + \underline{\quad} = 20$
$12 + \underline{\quad} = 12$	$16 + \underline{\quad} = 20$	$17 + \underline{\quad} = 19$
$12 + \underline{\quad} = 16$	$11 + \underline{\quad} = 18$	$12 + \underline{\quad} = 20$
$11 + \underline{\quad} = 19$	$16 + \underline{\quad} = 19$	$16 + \underline{\quad} = 17$
$12 + \underline{\quad} = 18$	$14 + \underline{\quad} = 19$	$11 + \underline{\quad} = 16$
$15 + \underline{\quad} = 17$	$13 + \underline{\quad} = 16$	$18 + \underline{\quad} = 20$
$11 + \underline{\quad} = 20$	$11 + \underline{\quad} = 13$	$20 + \underline{\quad} = 20$

2 Wie viel kommt weg?


$18 - \underline{\quad} = 13$	$16 - \underline{\quad} = 12$	$15 - \underline{\quad} = 12$
$18 - \underline{\quad} = 15$	$19 - \underline{\quad} = 13$	$17 - \underline{\quad} = 13$
$18 - \underline{\quad} = 11$	$14 - \underline{\quad} = 12$	$19 - \underline{\quad} = 14$
$15 - \underline{\quad} = 13$	$17 - \underline{\quad} = 11$	$20 - \underline{\quad} = 17$
$19 - \underline{\quad} = 16$	$18 - \underline{\quad} = 14$	$20 - \underline{\quad} = 12$
$16 - \underline{\quad} = 14$	$16 - \underline{\quad} = 13$	$20 - \underline{\quad} = 14$



Rechentabellen

1


+	2	4	3	5
12	14			
13				
14				



+	1	5	0	4
11				
15				
10				

2

-	1	3	4	2
16				
15				
14				



-	4	2	1	3
18				
17				
20				

3

+	8	6	0	7
11				
12				
10				



-	6	8	7	5
19				
18				
20				

1

10	11	11	12
14	14	15	15
15	15	15	16
16	16	16	16
17	17	17	18
18	19	19	20

2

10	11	11	12
12	12	13	13
13	13	14	14
14	14	15	15
15	16	16	16
17	17	18	19

3

10	10	11	11
11	12	12	12
12	13	13	13
14	14	15	16
17	17	18	18
18	19	19	20

Über und unter den Zehner

1

+	1	2	3	4	5	6	7	8	9
9									

Zeige auf dem
Zahlenstrahl
mit!



+	1	2	3	4	5	6	7	8	9
8									

+	1	2	3	4	5	6	7	8	9
7									

+	1	2	3	4	5	6	7	8	9
6									

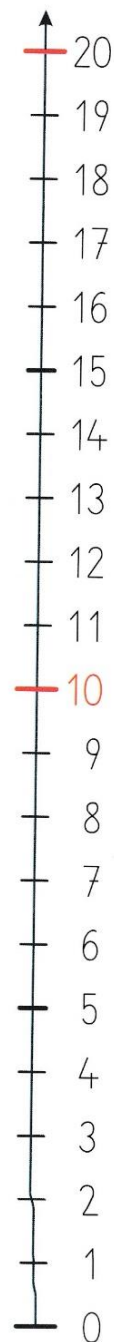
2

-	1	2	3	4	5	6	7	8	9
11									


-	1	2	3	4	5	6	7	8	9
12									

-	1	2	3	4	5	6	7	8	9
13									

-	1	2	3	4	5	6	7	8	9
14									



Über und unter den Zehner



$16 - 8 = \underline{\quad}$ A

$17 - 8 = \underline{\quad}$

$13 - 6 = \underline{\quad}$

$13 - 7 = \underline{\quad}$

$11 - 4 = \underline{\quad}$

$4 + 9 = \underline{\quad}$

$7 + 8 = \underline{\quad}$

$14 - 8 = \underline{\quad}$

$2 + 9 = \underline{\quad}$

$4 + 7 = \underline{\quad}$

$12 - 7 = \underline{\quad}$

$5 + 9 = \underline{\quad}$

$7 + 9 = \underline{\quad}$

$6 + 6 = \underline{\quad}$

$18 - 9 = \underline{\quad}$

--	--	--	--	--

$14 - 9 = \underline{\quad}$

$8 + 3 = \underline{\quad}$

--	--	--	--

$7 + 5 = \underline{\quad}$

$4 + 8 = \underline{\quad}$

$14 - 6 = \underline{\quad}$

$15 - 9 = \underline{\quad}$

--	--	--

$16 - 7 = \underline{\quad}$

--	--	--	--	--	--	--	--

1

Es fehlen noch ...

5€ + ___ € = 12€

2


$8 + \underline{\quad} = 11$	$9 + \underline{\quad} = 13$	$7 + \underline{\quad} = 15$
$8 + \underline{\quad} = 13$	$7 + \underline{\quad} = 13$	$9 + \underline{\quad} = 16$
$8 + \underline{\quad} = 16$	$4 + \underline{\quad} = 13$	$5 + \underline{\quad} = 14$
$8 + \underline{\quad} = 14$	$6 + \underline{\quad} = 13$	$6 + \underline{\quad} = 12$

3

14 - ___ = 9

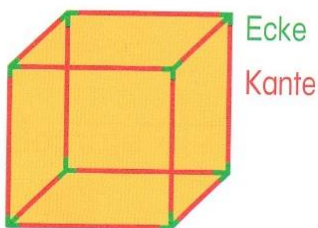
4

$13 - \underline{\quad} = 8$	$12 - \underline{\quad} = 7$	$11 - \underline{\quad} = 5$
$13 - \underline{\quad} = 6$	$15 - \underline{\quad} = 7$	$14 - \underline{\quad} = 6$
$13 - \underline{\quad} = 4$	$11 - \underline{\quad} = 7$	$15 - \underline{\quad} = 9$
$13 - \underline{\quad} = 9$	$16 - \underline{\quad} = 7$	$12 - \underline{\quad} = 4$



Welche Körper sind rund? Welche Körper sind eckig?
Wo findest du runde und eckige Körper im Klassenzimmer?


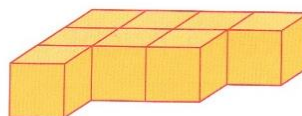
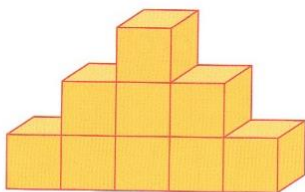
2 Untersuche einen Würfel und eine Kugel!



Der Würfel hat ____ Ecken.
Der Würfel hat ____ Kanten.


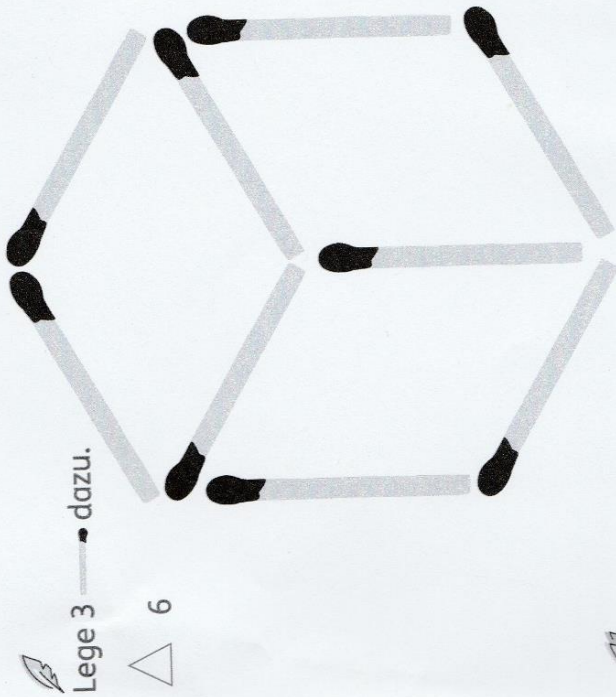

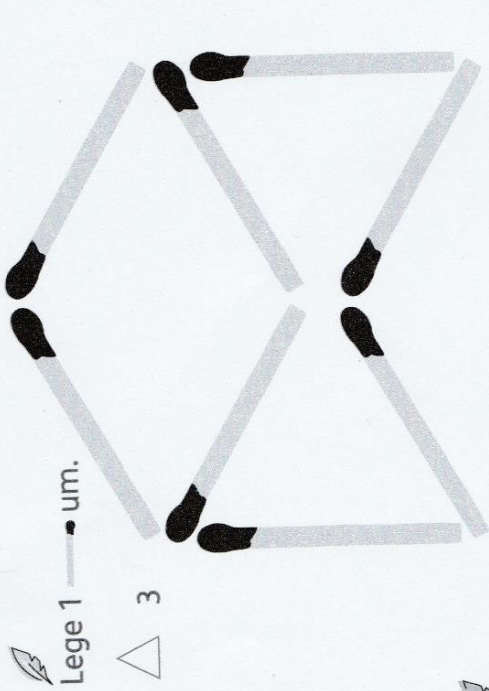


3 a) Baue nach! Wie viele Würfel brauchst du?



b) Baue Figuren mit 10 Würfeln, mit 15 Würfeln, mit 20 Würfeln!

Mit Streichhölzern knobeln



Leseblatt G → ~~Rückseite beachten~~

Bitte täglich 10 Minuten (Eieruhr) laut lesen; deutliche Unterscheidung zwischen „d“ und „f“ und „k“ und „g“!

O o, I i, U u, A a, E e, M m, L l, S s, W w, R r, N n, F f, T t, Au au, Ei ei, H h, D d, Sch sch, K k, Z z, P p, G, g					
G P g Z Sch d p Ei K G K z p d T n P Z k g f p d t u K sch P K g					
Mon	f	G	gla gli	Ich	Frühlingsgedicht
Diens	fr	Ga	Gra Gro	ler – ne	Frühlingssonne
Donners	fra	Gar	gnu gni	al – les	aufgewacht,
Frei	frag	Gart	Glau glei	am	nach der dunklen
Sams	frage	Garte	gnei gnau	Mon – tag	Winternacht!
Sonn	fragen	Garten	Grau grei	mor – gen.	Nun schieb' hoch das
ich * der * hat * gut * Glas * Gold * grau * Geist					
gehen * gerne * gestern * morgen * gesund * Gurke					
Garten * Gans * Auge * Geld * Sonntag * Freitag					
Mittwoch * Dienstag * Samstag * Donnerstag * Montag					
Gitarre * Regenwurm * Papagei * Kindergarten					
Montag	Dienstag	Mittwoch	Donnerstag	Freitag	Samstag
☺ ☺	☺ ☺	☺ ☺	☺ ☺	☺ ☺	☺ ☺
Sonntag					
☺ ☺					

Leseblatt J → Rückseite beachten

Bitte täglich 10 Minuten (Eieruhr) laut lesen; deutliche Unterscheidung zwischen „d“ und „t“ und „k“ und „g“!

O o, I i, U u, A a, E e, M m, L l, S s, W w, R r, N n, F f, T t, A u, E i, H h, D d, S c h, K k, Z z, P p,
G g, J j,

J G P g Z j d p j E i K G K z p d T J P Z k g f p d t j K s c h J K g

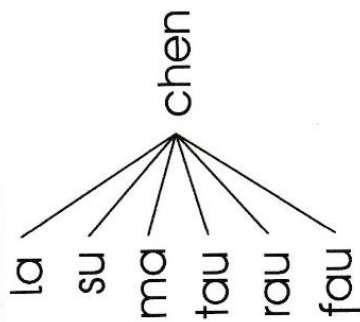
		Stimmt das?			
ja – gen	juz jaz jiz	ka ji so ma	Jede Mutter hat ein Kind. Ja!		
jo – deln	jez jiz juz	hu si ju si	Jeder mag Juwelen. Ja!		
jaus – nen	jaz joz jez	ko scho ki ti	In der Schule lesen wir jeden Tag. Ja!		
jam – mern		pu da ti jo	Jedes Kind mag Ferien. Ja!		
jau – len			Ich esse in der Jausenpause. Ja!		
jap – sen					
<p>ja * nein * Juni * Juli * Jojo * Jause * Judo * jeder * jung jagen * Koje * Kajak * Jogurt * jaulen * japsen * jammern Jupiter * Jaguar * Junge * Japan * Juwelen * Johannes</p>					
<p>Jannik jagt in Japan einen Jaguar. → Einen Jaguar jagt Jannik in Japan. In Japan jagt Jannik einen Jaguar. → Jagt Jannik in Japan einen Jaguar? Ja, wer jagt denn in Japan einen Jaguar? → Jannik!</p>					
Montag	Dienstag	Mittwoch	Donnerstag	Freitag	Samstag
😊 😊	😊 😊	😊 😊	😊 😊	😊 😊	😊 😊
					Sonntag
					😊 😊

Leseblatt ch → Rückseite beachten

Bitte täglich 10 Minuten (Eieruhr) laut lesen; deutliche Unterscheidung zwischen „d“ und „t“ und „k“ und „g“!

O o, I i, U u, A a, E e, M m, L l, S s, W w, R r, N n, F f, T t, A u au, E i ei, H h, D d, S ch sch, K k, Z z, P p,
G g, J j, E u eu, Ch ch,

Ch Eu J u P ch g Ei d j d eu p ch p Ei K Ch G K z l eu ch d j J g



D
Dr
Dra
Drach
Drache
Drachen

ach och ich
uch ech auch
eich euch
dach dech
deuch
schauch

Zungenbrecher

Machen Drachen manchmal nachts
echt freche Sachen,
oder lachen Drachen manchmal acht
freche Lacher?

ach * huch * ich * dich * sich * mich * Tuch * Koch * Dach * doch
Nacht * echt * acht * Elch * nicht * Echo * weich * reich
Fichte * Taucher * lachen * Woche * Kuchen * kochen * Kirche
Teppich * Geschichte * Knochen * Gesicht * Zeichnung * Hochhaus
China * Chor * Christian * Christine * Christof * Chinese * Christkind

Montag 😊 😊	Dienstag 😊 😊	Mittwoch 😊 😊	Donnerstag 😊 😊	Freitag 😊 😊	Samstag 😊 😊	Sonntag 😊 😊
---------------	-----------------	-----------------	-------------------	----------------	----------------	----------------